

SETTIMANALE ANNO 103  
7 settembre 2022 - N°38

€ 1,90

VISIBILA

2000


# Novella

Novella 2000  
con Visto a soli  
**€ 2,50**  
Italy only

Foto di Marco Rossi



**NEDVED FINITO LO SCANDALO  
CON DARA OLTRE  
LA TEMPESTA**



La principessa con  
Ranieri di Monaco

**GRACE KELLY  
40 ANNI DOPO  
IL MITO CONTINUA**

di Vittorio  
Feltri

*Intervista - La dichiarazione d'amore  
di Nicola Carraro alla Venier*

# Mara sei il sale della vita

di Alessandra  
Pescali



**diretto da  
ROBERTO  
ALESSI**  
Carta  
riciclata  
certificata




Jacobs e Nicole sposi

**ARRIVA IL SÌ  
DELL'UOMO  
PIÙ VELOCE  
DEL MONDO**



Politica e spettacolo

**SANNA MARIN  
ATTESA  
ALLA MOSTRA  
DI VENEZIA**




Con Cristiano Ronaldo

**CON GEORGINA  
RODRIGUEZ  
SOPRACCIGLIA  
DA CONQUISTA**

AUSTRIA 6,00 € - BELGIO 5,80 € - FRANCIA 6,20 € - GERMANIA 7,10 € - LUSSEMBURGO 6,00 € - MONACO 7,10 € - Olanda 6,00 € - PORTOGALLO 5,20 € - SPAGNA 6,30 € - SVEVIA 6,30 € - SVIZZERA 7,10 CHF - SVIZZERA Italiana 6,80 CHF - SVIZZERA tedesca 7,10 CHF

ISSN 1120-4443  
20038  
9 771120 444104





PER UN OVALE SENZA "BARGIGLI"

# La Bellezza appesa a un filo!

PER AVERE UN VOLTO CHE SAPPIA RESISTERE  
ALLA FORZA DI GRAVITÀ DALLA COREA ARRIVANO  
I "FILI" DI BIOSTIMOLAZIONE E ALTRI PERMANENTI

**È** davvero difficile accettare i segni della vecchiaia, che talvolta si presentano con gran precocità. I tessuti del volto che cadono, l'ovale che perde il suo contorno, il sopracciglio che da semiluna diventa pianura padana.


Ecco che si comincia a pensare a quello che potrebbe essere un inter-

vento risolutivo, le classiche pinzette da mettere dietro le orecchie o l'acconciatura che viene sempre più esasperatamente tirata dietro le orecchie per simulare una improbabile risalita del filo o, ma quanta paura, il lifting del volto!!


Ma, da qualche anno a questa parte, sono giunti a noi dalla Corea, paese non tanto famoso per le tec- ►


## L'anima dell'estetica

a cura di Giuseppe Sito

 docgiuseppesito

 sitochirurgoestetico

 www.giuseppesito.it

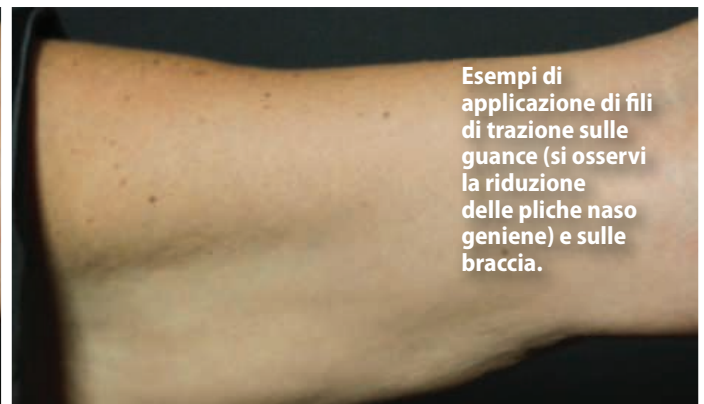
 www.stageinmedicinaestetica.it

### UN VOLTO CHE NON CONOSCE IMPERFEZIONI

Hollywood. Un primo piano di Audrey Hepburn (1929-1993) in *Colazione da Tiffany*. La perfezione del suo ovale è ancora oggi presa d'esempio da chi non ha avuto la sua fortuna.







Esempi di applicazione di fili di trazione sulle guance (si osservi la riduzione delle pliche naso geniene) e sulle braccia.

► niche di medicina estetica ma per la tecnologia famosissimo, i cosiddetti fili, che per brevità o consuetudine, vengono chiamati solo fili, ma che in realtà hanno delle chiare differenziazioni.

#### I fili da biostimolazione

È ben noto che con il passar del tempo, le sostanze nutritive fondamentali vengono meno e la pelle comincia a presentare fissurazioni, macchie, minuscole rughe difficilissime da trattare con altri metodi, insomma la pelle ci dice di aver sete e voglia di qualcosa che possa ricostituire i suoi componenti fondamentali. Abbiamo già parlato di redensificazione, tecnica principale, ma i fili da biostimolazione hanno una loro ragione d'essere. Si inseriscono con dei minuscoli aghi e sono anzi contenuti all'interno degli aghi. Si rimuovono gli aghi e voilà, il filo resta dentro, pronto a fornire, per un periodo di sei mesi, le sostanze

di cui la pelle ha necessità. Nessuna anestesia, nessun dolore, al massimo qualche minuscolo ematoma, e la necessità però di inserire almeno 10-20 fili per lato. Si vedono? Proprio no, sono inseriti sottopelle ma in uno strato dove sono ben coperti.

#### Fili di trazione

Qui, il discorso è un po' più complicato. Innanzitutto chi li inserisce. Gli aghi, generalmente smussi, quindi senza punta, sono un po' più grandicelli e richiedono quindi una manualità chirurgica che non tutti i medici hanno. Quindi è un lavoro per medici esperti che hanno avuto un training. Poi, abbiamo detto che si tratta di fili un po' più robusti, devono tirare verso l'alto e verso dietro, un po' più di tessuto, anzi il più possibile e quindi occorre un piccolo puntino di anestesia dove si inserirà l'ago che li contiene. Poi, al contrario dei fili di biostimolazione,

i fili di trazione hanno, lungo il loro asse, delle asperità, alucce o piccoli coni, in modo che, una volta inseriti, non tendano a cadere di nuovo verso il basso, ma continuino a trazione verso l'alto i tessuti e quindi a fornire l'effetto lifting desiderato, che sarà davvero visibile. Esistono fili che hanno addirittura quattro diverse alucce lungo il filo e sono certamente da preferire per la loro azione. Problemi? No, i soliti piccoli microematomi qualche volta e la durata di sei mesi, ma si possono ripetere infinite volte. E per di più, a seconda di dove li inseriamo, possono essere corti, lunghi e più o meno spessi, fili per tutte le stagioni! E dove li possiamo mettere? Ovunque ci sia una caduta, anche se l'effetto migliore si ottiene a livello del volto, ove l'effetto lifting è davvero visibile. Però, cosce, braccia, doppio mento, naso, sopracciglia... insomma la Bellezza appesa a un filo, chi lo avrebbe mai detto! ■